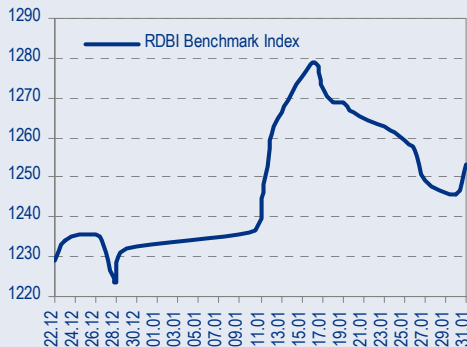
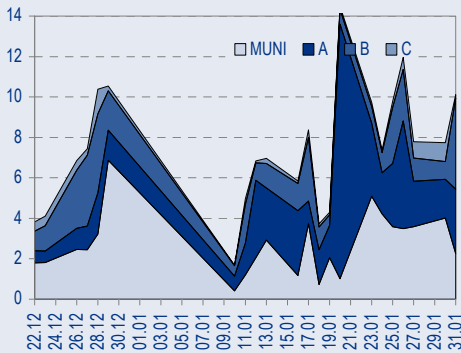




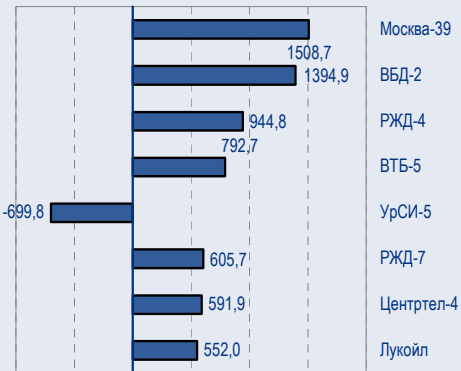
## BENCHMARK INDEX КОРПОРАТИВНЫХ ОБЛИГАЦИЙ



## ОБОРОТЫ ВТОРИЧНОГО РЫНКА КОРПОРАТИВНЫЕ И МУНИЦИПАЛЬНЫЕ ОБЛИГАЦИИ (БИРЖА И РПС, МЛРД РУБ.)



## ЛИДЕРЫ ТОРГОВЫХ ОБОРОТОВ БИРЖА И РПС, МЛН РУБ. (СО ЗНАКОМ ИЗМЕНЕНИЯ ЦЕНЫ)



## МАКРОСТАТИСТИКА

	01.02.2006	Пред. день
Остатки на корсчетах ЦБ, млрд руб.	340,0	295,1
Обменный курс ЦБ РФ, руб.	28,1305	28,12
Обменный курс USD/EUR	1,2159	1,2096
Цена на нефть URALS, \$/барр.	62,24	62,86
Резервы ЦБ РФ, млрд \$ *	168,4	1,2
MIBOR, %	6,7	7,2
Ставки overnight (оценка ФК Уралсиб)		
Банки первого круга, %	2,8-3,3	9,0-10,0
Банки второго круга, %	3,0-4,0	9,5-10,5
Банки третьего круга, %	3,5-4,0	10,0-10,5

\*Предыдущая неделя

## РЫНОК РУБЛЕВЫХ ОБЛИГАЦИЙ

Не дожидаясь снижения межбанковских ставок, на рынке активизировались покупки, а котировки впервые за неделю уверенно двинулись вверх по цене. Инвесторы заранее готовились к развороту тренда на приходе новой ликвидности и подбирали длинные облигации, продажи которых продолжались какое-то время уже больше по инерции.

Вышедший вчера на ММВБ выпуск ВБД-2 привлек гораздо большее внимание участников чем бумага РЖД-4, также открывшаяся для вторичных торгов. ВБД-2 открылся по цене 102%, подтверждая справедливость данной нами рекомендации по обязательному приобретению выпуска на первичном аукционе.

Сегодня мы ожидаем роста цен рублевых облигаций, способствовать которому будет крепкий рынок еврообондов и снизившиеся ставки МБК.

Основная игра на вторичном рынке будет сосредоточена в выходящих на биржу корпоративных выпусках, где основная задача участников будет заключаться в оценке адекватной доходности новых бумаг..... *стр.3*

## ТАКЖЕ В НОМЕРЕ

### ЭКОНОМИКА

#### ЦБ РФ согласен на укрепление рубля в целях сдерживания инфляции

ЦБ РФ впервые официально объявил об изменении денежной политики: в целях сдерживания инфляции банк готов допустить большее укрепление рубля. Ранее российские денежные власти заявляли, что не допустят заметного укрепления национальной валюты, поскольку оно может ударить по отечественным производителям. Теперь ЦБ РФ согласен на сильный рубль, поскольку приоритетной задачей считает сдерживание инфляции. *стр.4*

### НЕФТЬ И ГАЗ

#### Закон «О недрах», скорее всего, не вступит в силу в нынешнем году

..... *стр.5*

### ВНЕШТОРГБАНК

#### ВТБ приобрел 98% акций украинского банка «Мрия»

Цена покупки банка «Мрия» – 70 млн долл. – представляется достаточно привлекательной с учетом, что P/BV Мрии составляет 1,6. Мы полагаем, что приобретение украинского банка, владеющего большой региональной сетью (182 филиала) и развитой клиентской базой, будет способствовать продвижению ВТБ на украинский рынок банковских услуг для малых и средних компаний и населения. .... *стр.4*

### АВТОМОБИЛЕСТРОЕНИЕ

#### Президент одобрил консолидацию

..... *стр.5*

СТАТИСТИКА..... *стр.6*

## Новости

✦ ОАО «ГАЗ-финанс» планирует в феврале разместить дебютный выпуск облигаций объемом 5 млрд руб под доходность 8,25-8,75% годовых. [Cbonds]

✦ 01 февраля 2006 года на вторичном рынке будет проведено доразмещение ОФЗ № 25059RMFS, находящегося в портфеле Минфина России. Доразмещение будет проведено в форме аукциона в объеме (по номинальной стоимости- 2 513,262 млн руб. [Cbonds]

✦ Банк Проектного Финансирования планирует начать размещение первого выпуска облигаций объемом 500 млн руб. 16 февраля 2006 года. [Cbonds]



## Новости

- ✦ ОАО «ГАЗ-финанс» планирует в феврале разместить дебютный выпуск облигаций объемом 5 млрд руб под доходность 8,25-8,75% годовых. [Cbonds]
- ✦ 01 февраля 2006 года на вторичном рынке будет проведено доразмещение ОФЗ № 25059RMFS, находящегося в портфеле Минфина России. Доразмещение будет проведено в форме аукциона в объеме (по номинальной стоимости- 2 513,262 млн руб. [Cbonds]
- ✦ Банк Проектного Финансирования планирует начать размещение первого выпуска облигаций объемом 500 млн руб. 16 февраля 2006 года. [Cbonds]
- ✦ Вчера правительство Украины одобрило условия сделки с Газпромом о поставках газа. [Bloomberg]
- ✦ ООО «НИКОСХИМ-ИНВЕСТ» приняло решение о выпуске облигаций серии 02 общим объемом 1,5 млрд руб. [Cbonds]
- ✦ Головная компания группы «Амтел» - «Amtel-Vredestein N.V.» - планирует в первом квартале разместить второй выпуск CLN объемом около 100 млн долл. [Cbonds]



## Рынок рублевых облигаций

### КОММЕНТАРИИ ПО РЫНКУ

#### Прошедшим днем

Не дожидаясь снижения межбанковских ставок, на рынке активизировались покупки, а котировки впервые за неделю уверенно двинулись вверх по цене. Инвесторы заранее готовились к развороту тренда на приходе новой ликвидности и подбирали длинные облигации, продажи которых продолжались какое-то время уже больше по инерции.

Вышедший вчера на ММВБ выпуск ВБД-2 привлек гораздо большее внимание участников чем бумага РЖД-4, также открывшаяся для вторичных торгов. ВБД-2 открылся по цене 102%, подтверждая справедливость данной нами рекомендации по обязательному приобретению выпуска на первичном аукционе.

#### Рынок еврооблигаций

Ставка в США была повышена на 0,25% и теперь составляет 4,5%. Рынок Treasuries еще не успел отреагировать на повышение и на сопутствующий решению комментарий FOMC, который, хотя и подразумевает еще, как минимум, одно повышение ставки, по-прежнему содержит намеки на скорое окончание кампании по повышению ставки ФРС.

Сегодня мы ожидаем небольшого снижения доходности 10-летних и 30-летних UST, поскольку вчерашнее повышение ставки уже заложено в рынке, а почти 2-недельный беспереывный рост доходности Treasuries оставляет место для коррекции.

#### Денежный рынок

Ставки МБК упали, для банков 1-го круга overnight стоит 3%, однако возврат МБК к значениям 1% пока представляется нам маловероятным.

#### Торговые идеи

Покупать МИГ (10,75% на 16,4%).

Держать ГТ-ТЭЦ-3 (цель повышена до 101,7%), ЮТК-1(10,77% на 8 мес.), ЮТК-2 (цель 100,5%), ПИТ-2 (цель понижена до – 104,0%), Трансмаш (цель – 101,8%).

Выпуск Таттелеком оправдал наши ожидания, цена бумаги выросла на 60 б.п., рекомендация изменена на «продавать».

#### ОФЗ 25060

Сегодня Минфин размещает новый выпуск ОФЗ 25060. Бумага имеет дюрацию в 2,8 лет, объем предложения – 8 млрд руб.

Несмотря на низкую дюрацию нового выпуска мы считаем премию в 7-10 б.п. по доходности оправданной, поскольку в ходе последнего аукциона, проведенного Минфином, покупка бумаги с премией в 5-7 б.п. не смогла уберечь инвесторов от просевшего рынка.

Прогноз доходности – 6,37-6,42%.

#### Пятерочка-2 vs. ВБД-2

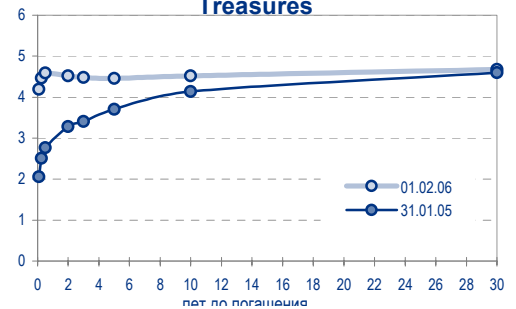
Несмотря на разницу в рейтингах по шкале S&P (Пятерочка – «ВВ-», ВБД – «В+»), выпуски Пятерочка-2 и ВБД-2 торгуются с одинаковой доходностью при сопоставимой дюреции.

Мы считаем что премия выпуска ВБД-2 к бумаге Пятерочка-2 должна составлять минимум 50 б.п., причем возможно, что расширяться спред будет не только за счет роста цены выпуска компании Пятерочка.

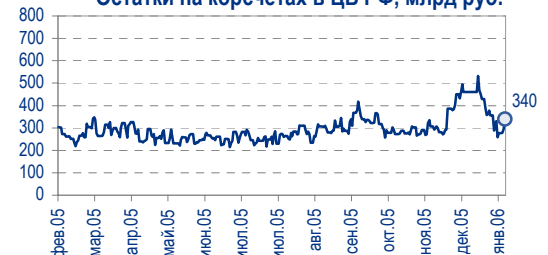
Наша рекомендация по бумаге Пятерочка-2 сохраняется – «покупать» (цель – 104%).

Для тех инвесторов, кто приобрел выпуск ВБД-2 на аукционе, мы рекомендуем фиксировать прибыль и «продавать» бумагу.

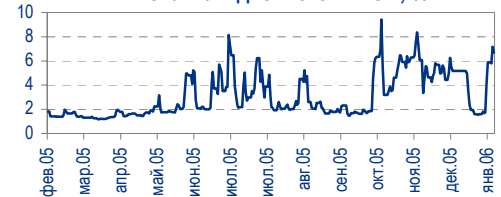
Кривая доходности US Treasuries



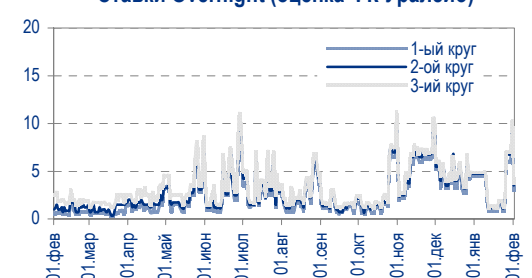
Остатки на корсчетах в ЦБ РФ, млрд руб.



Ставка 1-дневного МИБОР, %



Ставки Overnight (оценка ФК Уралсиб)





## Сегодня

... мы ожидаем роста цен рублевых облигаций, способствовать которому будет крепкий рынок евробондов и снизившиеся ставки МБК

## В ближайшие дни

Основная игра на вторичном рынке будет сосредоточена в выходящих на биржу корпоративных выпусках, где основная задача участников будет заключаться в оценке адекватной доходности новых бумаг.

*Анастасия Залеская, zal\_av@uralsib.ru*

## **Экономика**

### **ЦБ РФ согласен на укрепление рубля в целях сдерживания инфляции**

**Банк объявил о смене денежной политики.** ЦБ РФ впервые официально объявил об изменении денежной политики: в целях сдерживания инфляции банк готов допустить большее укрепление рубля. Ранее российские денежные власти заявляли, что не допустят заметного укрепления национальной валюты, поскольку оно может ударить по отечественным производителям. Теперь ЦБ РФ согласен на сильный рубль, поскольку приоритетной задачей считает сдерживание инфляции.

**Борьба с инфляцией теперь задача номер один.** Первый заместитель главы ЦБ РФ Алексей Улюкаев в интервью «Российской газете» заявил, что ЦБ РФ готов сдерживать рост инфляции за счет дальнейшего укрепления рубля. По словам Улюкаева, ЦБ РФ будет основное внимание уделять инфляции, а не валютнообменному курсу.

*Владимир Тухомиров, tih\_vi@uralsib.ru*

## **Внешторгбанк**

### **ВТБ приобрел 98% акций украинского банка «Мрия»**

**Дешевая покупка?** Цена покупки банка «Мрия» – 70 млн долл. – представляется достаточно привлекательной с учетом, что P/BV Мрии составляет 1,6. Для сравнения: в прошлом месяце Сбербанк заплатил 100 млн долл. за банк «НРБ-Украина», P/BV для которого был равен 5. Мы полагаем, что приобретение украинского банка, владеющего большой региональной сетью (182 филиала) и развитой клиентской базой, будет способствовать продвижению ВТБ на украинский рынок банковских услуг для малых и средних компаний и населения.

**70 млн долл. за украинский банк средних масштабов.** Внешторгбанк приобрел 98% акций среднего украинского банка «Мрия» – об этом сообщил во вторник глава ВТБ Андрей Костин. По словам председателя правления наблюдательного совета Мрии Игоря Кононенко, сумма сделки составляет порядка 70 млн долл.

**Небольшой, но перспективный банк.** Основанный в 1992 г. банк «Мрия» представляет собой среднюю по размерам универсальную кредитную организацию. На 1 января 2006 г. чистые активы банка составляли 382 млн долл., а уставный капитал – 44,5 млн долл. Чистая прибыль банка за 2005 г. достигла 7,7 млн долл. В январе 2006 г. агентство Fitch присвоило банку долгосрочный рейтинг «ССС+». ВТБ планирует увеличить капитал Мрии на 25 млн евро, и уже вывести банк в десятку крупнейших банков Украины. В ближайшие три года ВТБ намерен инвестировать не менее 300 млн евро. в развитие банковского бизнеса на Украине.

*Владимир Савов, sav\_vn@uralsib.ru*  
*Мария Плотникова, plo\_my@uralsib.ru*



## НЕФТЬ И ГАЗ

### **Закон «О недрах», скорее всего, не вступит в силу в нынешнем году**

**Задержка с принятием закона не должна отпугнуть инвесторов.** Задержка с разработкой и одобрением закона «О недрах» вселяет беспокойство, и в то же время мы считаем маловероятным, что это отпугнет иностранных и российских инвесторов, стремящихся получить лицензии на разработку российских месторождений полезных ископаемых. Закон «О недрах» должен установить дифференцированную систему НДС и стимулировать более эффективное использование природных ресурсов.

**Законопроект «О недрах» находится все еще на обсуждении и вряд ли будет одобрен до лета.** Как заявил глава Комитета Госдумы по природным ресурсам Виктор Орлов, маловероятно, что законопроект «О недрах» будет принят до лета и вступит в силу в нынешнем году.

**Очередная отсрочка.** По мнению Орлова, в существующей версии законопроект «О недрах» устраняет только 6 из 40 факторов, препятствующих эффективному освоению месторождений и росту инвестиций, и требует дальнейшей проработки. Законопроект, разработка которого началась в 2001 г., был представлен Думе в конце июня 2005 г., но не был одобрен в первом чтении из-за ряда претензий к нему, в том числе со стороны региональных администраций.

*Каюс Рапану, rap\_ca@uralsib.ru  
Алексей Кормицков, kor\_an@uralsib.ru  
Анна Юдина, udi\_an@uralsib.ru*

## АВТОМОБИЛЕСТРОЕНИЕ

### **Президент одобрил консолидацию**

**Неопределенность в отношении пути консолидации сектора сохраняется. Оценка сектора нейтральная.** Поддержка президентом РФ Владимиром Путиным идеи о консолидации автопрома не стало неожиданной, поскольку эта идея соответствует стратегии государства, направленной на получение контроля над основными компаниями отрасли. Мы полагаем, что консолидация повлияет на отрасль в долгосрочной перспективе, учитывая финансовую поддержку государства, однако, в какой форме компании будут получать дополнительное финансирование и какой путь консолидации правительство изберет, пока неясно.

**Путин поддержал идею о слиянии АвтоВАЗа, ГАЗа и КАМАЗа.** Вчера президент Владимир Путин в ходе ежегодной пресс-конференции заявил, что государство готово оказать поддержку консолидации в автомобилестроительной отрасли, в частности созданию национальной автокорпорации, объединяющей АвтоВАЗ, ГАЗ и КАМАЗ. В то же время президент подчеркнул, что правительство не будет настаивать на таком объединении, данное решение должны принять акционеры названных компаний.

**К 20 февраля Минэкономразвития должно разработать новую стратегию развития отрасли.** На прошлой неделе Путин выразил согласие с позицией Бориса Алешина, главы Федерального агентства по промышленности, в отношении консолидации автопрома. Теперь Минэкономразвития к 20 февраля должно подготовить стратегию развития отрасли. По мнению Алешина, сектор нуждается в инвестициях на сумму 5 млрд долл., которые должны пойти на НИОКР и инвестиции.

*Вячеслав Смольянинов, smo\_vb@uralsib.ru  
Кирилл Чуйко, chu\_ks@uralsib.ru*

*Поддержка президентом РФ Владимиром Путиным идеи о консолидации автопрома не стало неожиданной*



Рынок рублевых облигаций

Выпуск	Объем выпуска, млн. руб.	Купонная ставка, %	Дата			Месяцев до		Цена	Изм.	Торговый объем, руб.	Котировки		Доходность, %				DVO1	Рейтинг		Сред. бл
			купона	оферты	погаш.	офрт.	погаш.				покупка	продажа	офрт.	погаш.	HPR	текущ.		S&P/M	НИК ойл	
<b>КОРПОРАТИВНЫЕ ОБЛИГАЦИИ</b>																				
<b>ГОСКОМПАНИИ</b>																				
Аижк	1 070	11,00	01.июн.06		01.дек.08		34,5				110,00	110,75								
Аижк-2	1 500	11,00	01.фев.06		01.фев.10		48,7													
Аижк-3	2 250	9,40	15.апр.06		15.окт.10		57,3				107,98	108,52								
Аижк-4	900	8,70	01.фев.06		01.фев.12		73,1													
Аижк-5	2 200	7,35	15.апр.06		15.окт.12		81,6													
Аижк-6	2 500	7,40	15.апр.06		15.июл.14		102,9													
ВТБ-3	2 000	14,00	22.фев.06		22.фев.06		0,7				100,35	100,67						BBB-/Baa2		
ВТБ-4	5 000	5,60	23.мар.06	25.мар.06	19.мар.09	1,8	38,1				99,80	99,95						BBB-/Baa2		
ВТБ-5	15 000	6,20	27.апр.06	26.апр.07	17.окт.13	15,0	93,9	99,52	0,02	792 677 960	99,60	99,90	6,77		6,23	1,12		BBB-/Baa2	117	
Газпром-3	10 000	8,11	22.июл.06		18.январ.07		11,7				101,60	102,00						BB/Baa2	A	
Газпром-4	5 000	8,22	15.фев.06		10.фев.10		49,0	104,99	0,41	158 731 719	105,00	105,23		6,90	7,83	3,46		BB/Baa2	A	
Газпром-5	5 000	7,58	11.апр.06		09.окт.07		20,5				101,43	102,60						BB/Baa2	A	
Газпром-6	5 000	6,95	09.фев.06		06.авг.09		42,8	101,12	0,70	254 966 806	101,05	101,09		6,69	6,87	3,02		BB/Baa2	A	
РЖД-2	4 000	7,75	07.июн.06		05.дек.07		22,4	102,02	-4,75	61 214 500	102,00	103,25		6,67	7,60	1,68		B-/ruAA+/Baa2	A	
РЖД-3	4 000	8,33	07.июн.06		02.дек.09		46,7	105,45	0,20	26 357 109	105,40	105,55		6,81	7,90	3,34		B-/ruAA+/Baa2	A	
РЖД-4	10 000	6,59	15.июн.06		14.июн.07		16,6	100,42		944 801 506	100,25	100,41		6,36	6,56	1,26		B-/ruAA+/Baa2	A	
РЖД-5	10 000	6,67	28.июл.06		23.январ.09		36,3											BBB-/ruAA+/Baa2	A	
РЖД-6	10 000	7,35	17.май.06		10.июн.10		58,1	101,40	0,39	112 727 912	101,40	101,58		7,12	7,25	3,90		B-/ruAA+/Baa2	A	
РЖД-7	5 000	7,55	17.май.06		07.ноя.12		82,4	102,51	0,55	605 669 967	102,55	102,74		7,20	7,37	5,21		B-/ruAA+/Baa2	A	
ТНП	1 000	8,90	10.май.06		10.май.06		3,3				100,50	100,90						B+		
ФСК ЭЭС	5 000	8,80	20.июн.06		18.дек.07		22,9	103,60	0,19	69 467 004	103,30	103,70		6,83	8,49	1,72		B+/ruA+	A	
ФСК ЭЭС-2	7 000	8,25	27.июн.06		22.июн.10		53,4	104,10	0,20	328 676 942	104,20	104,29		7,27	7,93	3,68		B+/ruA+	A	
ФСК ЭЭС-3	7 000	7,10	16.июн.06		12.дек.08		34,9											B+/ruA+	A	
<b>СЫРЫЕ</b>																				
Итера	1 200	9,75	07.июн.06	20.ноя.07	07.дек.07		22,5	100,55	-0,01	18 192 063	100,61	100,75		9,63	9,70	1,60		BB/ruAA/Baa1	A	
Лукойл	6 000	7,25	23.май.06		17.ноя.09	21,9	46,2	101,81	0,48	552 012 441	101,80	102,04	6,26	6,81	7,12	3,23				
Новатэк	1 000	9,40	01.июн.06		30.ноя.06		10,1													
Полиметалл	750	17,00	21.мар.06		21.мар.06		1,6				100,35	101,44							C-	
РуссНефть	7 000	9,25	16.июн.06	12.дек.08	10.дек.10	34,9	59,1	100,46	0,11	496 755 500	100,41	100,73	9,26		9,21	2,38			300	
СУЭК-2	1 000	11,00	16.фев.06	16.фев.06	15.фев.07	0,5	12,7				99,95	100,09							C	
Татнефть-3	1 500	12,00	01.июл.06		01.июл.06		5,0	102,70	0,00	10 270 000	101,00	103,00		5,36	5,27	11,68	0,41	B-	-23	
ТНК-5	3 000	15,00	29.май.06		28.ноя.06		10,0											BB/Baa2	A	
Удмуртнефтьпр	1 500	9,50	01.мар.06	01.дек.06	01.мар.08	10,1	25,3	99,30	-0,55	22 143 900	99,20	99,30	10,76		10,01	9,57	0,73			
<b>МЕТАЛЛУРГИЯ</b>																				
Маир	500				03.апр.07		14,2				100,02									
Мечел-ТД	3 000	11,75	16.июн.06	16.июн.06	12.июн.09	4,5	40,9	101,35	-0,05	20 102 356	101,36	101,65	8,10		7,90	11,59	0,35		B-	
Мечел-СГ	2 000	10,69	25.май.06	30.май.06	22.ноя.07	4,0	22,0				100,85	101,05								
НСММЗ	1 000	12,10	22.май.06	22.май.06	19.май.08	3,7	28,0													
РусАлФин-2	5 000	8,00	20.май.06		20.май.06		15,8			35 392 000	100,82	101,00							NR	
РусАлФин-3	6 000	7,20	21.мар.06		21.сен.08		32,1	99,96	0,03	144 881 999	99,90	99,99		7,35	7,20	2,28			NR	
Северсталь	3 000	8,10	29.июн.06		28.июл.07		17,1				91,90	101,92						B+/ruA+/B1	A-	
ТЧМ-2	1 000	11,00	02.июн.06		02.дек.07		22,3	100,11	-0,06	10 335 324	100,00	100,50			10,99					
Хайленд Голд	750	12,00	05.апр.06	04.окт.06	02.апр.08	8,2	26,4				100,60	101,20								
<b>ТЕЛЕКОММУНИКАЦИИ</b>																				
ВолгаТел	1 000	13,00	21.фев.06		21.фев.06		0,7				100,30	100,42							B+/ruA+	
ВолгаТел-2	3 000	8,20	06.июн.06	02.дек.08	30.ноя.10	34,5	58,8												B+	
ВолгаТел-3	2 300	8,50	06.июн.06		30.ноя.10		58,8												B+	
Вымпелком	3 000	9,90	16.май.06		16.май.06		3,5	100,75	0,20	4 187 103	100,70	100,80		7,27	7,09	9,83	0,28	BB/B1	A-	
Дальсвязь	1 000	13,00	17.май.06		15.ноя.06		9,6	104,40	0,40	62 640	103,80	104,30		7,26	6,93	12,45	0,76		B-	
МГТС-4	1 500	10,00	26.апр.06	26.апр.06	22.апр.09	2,8	39,2	100,98		262 123 000	100,60	101,04	5,71		5,59	9,90	0,23	BB-/ruAA-	B+	
МГТС-5	1 500	8,30	30.май.06	29.май.07	25.май.10	16,1	52,5			71 396 500								BB-/ruAA-	B+	
Мегафон	1 500	11,50	07.июн.06		07.июн.06		4,2				101,35	101,95							B+/ruA+/B2	
Мегафон-2	1 500	9,28	12.апр.06		11.апр.07		14,5	101,84	-0,30	61 331 205	101,80	102,30		7,76	9,11	1,09		B+/ruA+/B2	B+	
Мегафон-3	3 000	9,25	18.апр.06		15.апр.08		26,8	102,95	-0,06	512 691	102,95	103,30		7,91	8,98	1,96		B+/ruA+/B2	B+	
С-ЗТел-2	1 500	7,50	05.апр.06		03.окт.07		20,3				99,55	101,00							B	
С-ЗТел-3	1 500	9,25	02.мар.06	28.фев.08	24.фев.11	25,3	61,7				102,51	103,05							B	
СибирьТел-3	1 530	14,50	14.июл.06		14.июл.06		5,5	103,11	0,40	39 180 050	103,10	103,35		7,45	7,30	14,06	0,43		B	
СибирьТел-4	2 000	12,50	06.июл.06		05.июл.07		17,3				106,15	106,59							B	
СибирьТел-5	3 000	9,20	28.апр.06		25.апр.08		27,2	102,85	-0,05	51 372 057	102,70	103,00		7,93	8,95	1,98			B	
СибирьТел-6	2 000	7,85	23.мар.06	23.сен.08	16.сен.10	32,2	56,3	99,65	-0,05	159 994 990	99,60	100,00	8,12		7,88	2,25			B	
СМАРТС-2	500	15,00	26.июн.06	26.июн.06	26.июн.07	4,9	17,0				100,00	101,00							B-	
СМАРТС-3	1 000	14,10	04.апр.06	06.окт.06	29.сен.09	8,3	44,6	101,50	0,74	6 242 015	100,00	101,41	11,84		11,05	13,89	0,61		B-	
Таттелеком	600	11,75	09.фев.06		06.май.07		15,3	104,30	0,30	3 129 000	103,00	104,70		8,55	11,27	1,14			295	
УрСИ-6	3 000	14,25	18.июл.06		18.июл.06		5,6	103,43	0,33	473 732	103,00	103,18		6,65	6,54	13,78	0,45		B+	
УрСИ-4	3 000	9,99	04.май.06		01.ноя.07		21,3	103,97	0,20	59 823 700	103,75	104,95		7,65	9,61	1,60		B+	163	
УрСИ-5	2 000	9,19	20.апр.06		17.апр.08		26,9	102,90	-0,06	699 771 450	102,70	102,95		7,88	8,93	1,96		B+	172	
УрСИ сер06	2 000	8,20	25.май.06	20.ноя.08	17.ноя.11	34,1	70,5													



## Рынок рублевых облигаций

Выпуск	Объем выпуска, млн. руб.	Купонная ставка, %	Дата			Месяцев до		Цена	Изм.	Торговый объем, руб.	Котировки		Доходность, %				DVO1	Рейтинг		Сред. бл	
			купона	оферты	погаш.	офрт.	погаш.				покупка	продажа	офрт.	погаш.	HPR	текущ.		S&P/M	НИК ойл		
<b>КОРПОРАТИВНЫЕ ОБЛИГАЦИИ (ПРОДОЛЖЕНИЕ)</b>																					
Кристалл	500	12,00	09.фев.06		08.фев.07		12,4			35 910 000	102,00	103,00							B-		
Микоян	1 000	13,50	19.мар.06		18.сен.06		7,7				101,50	103,50							C+		
Нидан-2	1 000	10,80	17.май.06		16.май.07		15,7	102,85	0,15	10 285				8,57	10,50	1,18		C	297		
Нутритек	1 200	12,00	14.мар.06	13.июн.06	09.июн.09	4,4	40,8	100,32	0,04	2 007 404	100,30	100,40	11,53	10,91	11,96	0,33			B	594	
ОГО-3	1 100	15,50	22.апр.06	28.апр.06	22.апр.07	2,9	14,9	101,22	0,10	556 690	101,26	101,35	10,20	14,55	9,68	15,31	0,85		C+	896	
ОСТ-2	1 000	13,60	11.май.06	11.май.06	08.май.08	3,3	27,6	100,15	-0,10	969 452	99,93	100,15	13,24	12,65	13,58	0,25			C+	765	
Очаково-2	1 500	8,50	16.мар.06		11.сен.08		31,8	99,51	0,14	42 787 500	99,50	99,59		8,96	8,54	1,84			B-	281	
Парнас	500	12,75	15.мар.06		15.мар.06		1,4	100,35	0,01	8 641 720	100,35	100,50		10,00	9,58	12,71	0,11		C+	441	
ПИТ-1	1 000	12,00	30.мар.06		28.сен.06		8,0				102,00	102,50							C		
ПИТ-2	1 500	14,25	27.мар.06	25.сен.06	23.мар.09	7,9	38,2	103,50	-0,40	175 950	103,65	104,15	8,73	8,17	13,77	0,62			C	314	
ПраймДон	1 000	12,50	10.фев.06		10.ноя.06		9,4				100,30								C+		
ЭФКО	800	8,00	07.мар.06	14.мар.06	05.сен.06	1,4	7,2				100,00								C-		
ЭФКО-2	1 500	10,50	28.июл.06	26.янв.07	22.янв.10	12,0	48,4												C-		
<b>сервис</b>																					
Детский Мир	1 150	8,50	08.фев.06		29.янв.15		109,5				100,20	101,20									
ДжЭфСи-2	1 200	13,00	06.июн.06	26.дек.06	04.дек.07	11,0	22,4				102,95	103,29							C+		
Евросервис	1 500	14,00	21.мар.06	19.дек.06	18.дек.07	10,7	22,9	100,22		103 196 174	100,22	100,45	14,43		13,50	13,97	0,74			884	
Евросеть	1 000	16,33	25.апр.06		25.апр.06		2,8	101,19	-0,15	6 953 905	101,25	101,33		11,01	10,57	16,14	0,22			542	
Инком-Лада	700	17,00	23.фев.06	14.дек.06	22.ноя.07	10,6	22,0				103,51	106,49							C		
ИстЛайн-2	3 000	11,59	25.май.06	23.ноя.06	22.май.08	9,9	28,1	100,85	0,01	2 017 000	100,78	100,94			10,23	11,49	0,73	B-/ruBBB-	NR	511	
Копейка	1 200	9,75	21.мар.06	19.дек.06	17.июн.08	10,7	28,9												B		
Магнит	2 000	9,34	24.май.06		19.ноя.08		34,1	101,70	-0,15	5 085 000	100,65	110,60		8,82		9,18	2,37			256	
Марта-Финанс	700	14,84	25.май.06	25.май.06	22.май.08	3,8	28,1	105,91	0,06	38 234 393	105,60	106,00	-3,71	12,16		14,01	1,93			601	
Марта-Финанс-2	1 000	11,75	07.июн.06	07.июн.07	06.дек.09	16,4	46,8	100,49	0,48	5 778 350	99,99	100,00	11,64			11,69	1,16			604	
МИР	1 000	9,89	27.июн.06	27.дек.06	27.дек.07	11,0	23,2	100,24	0,04	50 121	100,12	100,25	9,82		9,51	9,87	0,81			422	
ММК-Трансфинанс	650	11,50	13.июл.06	16.янв.07	10.июл.08	11,7	29,7				100,00	100,90									
Перекресток	1 500	8,81	11.июл.06	11.июл.06	08.июл.08	5,4	29,6			30 120 000	100,27	100,35								B	
Петерочка	1 500	11,45	17.май.06		12.май.10		52,1				111,00	114,00								B+	
Петерочка-2	3 000	9,30	20.июн.06		14.дек.10		59,3	103,40	0,38	93 367 066	103,31	103,70		8,61		8,99	3,85			225	
Разгуляй	1 000	14,00	05.июн.06		05.июн.06		4,2	101,09	0,03	24 261	99,00	101,15		10,83	10,47	13,85	0,32			C-	525
Росинтер-2	400	10,00	05.апр.06		02.июл.08		29,4	100,00	0,05	480 000		100,00			10,38		10,00	1,97			418
Росинтер-3	1 000	11,00	03.мар.06	01.сен.06	27.авг.10	7,1	55,6													C	
ЮТэйр	1 000	10,65	24.май.06		22.ноя.06		9,8				100,16	100,35									
<b>строительство</b>																					
Адамант	500	14,10	08.июн.06	08.июн.06	05.июн.08	4,3	28,5	102,62	0,94	1 087 767	102,41	102,90	6,46	11,88	6,33	13,74	1,92			B-	571
ГлМосСтрой	2 000	13,00	24.фев.06	27.май.06	27.май.07	3,9	16,0	100,74	-0,77	92 681	100,73	101,00	11,00		10,35	12,90	0,29			541	
ЛенСпецСМУ	1 000	15,50	27.апр.06	27.апр.06	22.апр.10	2,9	51,4				100,42	100,70									
ЛСР	1 000	14,00	23.мар.06	23.мар.06	20.мар.08	1,7	26,0	100,49	0,04	2 120 330	100,30	100,60	10,38		9,94	13,93	0,13			C+	479
Миракс Групп	1 000	12,50	21.фев.06	22.авг.06	19.авг.08	6,8	31,0	101,18	-0,12	96 121	101,00	101,40	10,50	11,13	9,73	12,35	2,07			B-	490
ПИК-5	1 120	13,00	21.фев.06	23.май.06	20.май.08	3,7	28,0	100,39	0,04	160 630	100,31	100,43	12,18		11,40	12,95	0,27			C	659
Стройтрансгаз	3 000	9,60	28.июн.06		25.июн.08		29,2	102,21	1,01	37 246 940	101,55	102,40		8,74		9,39	2,07			254	
СУ-155	1 500	14,00	30.мар.06	30.мар.06	30.мар.07	1,9	14,1	100,10	0,08	10 010	100,10	100,30	13,94		13,19	13,99	0,14			C+	835
<b>энергетика</b>																					
Башкирэн-2	500	9,50	23.фев.06		22.фев.07		12,9	101,75	0,00	10 175	100,03			7,89		9,34	0,98			B	229
Ленэнерго	3 000	10,25	20.апр.06		19.апр.07		14,8	101,68	0,08	43 317 796	101,05	101,80		8,93		10,08	1,10			B-	333
СвердлЭн	500	10,50	02.мар.06		01.мар.07		13,1													C	
Татэнерго	1 500	9,65	16.мар.06		13.мар.08		25,7	103,30	1,10	46 435 000	103,25	103,45		8,07		9,34	1,88			194	
Якутскэнерго	400	14,00	02.мар.06		31.авг.06		7,1													C+	
<b>химия</b>																					
Куйбышеввзот	600	8,90	16.мар.06	16.мар.06	15.июн.06	1,5	4,5	100,07	-0,03	72 427 454	100,00	100,10	8,52		8,22	8,89	0,11			B-	294
НИКОСХИМ	1 000	14,00	15.июн.06	14.дек.06			10,6	101,58	0,00	3 976 814	101,38	101,65		12,34	11,78	13,78	0,77	ruBB		C	675
НКНХ-3	2 000	8,00	02.мар.06		01.сен.07		19,3				99,50	100,55								B	
НКНХ-4	1 500	9,99	03.апр.06	30.мар.09	26.мар.12	38,5	74,9	106,25	0,10	48 498 876	106,15	106,50	7,87			9,40	2,76			B	157
Салават-2	3 000	10,00	16.май.06		10.ноя.09		46,0	105,88	0,18	79 392 197	105,85	106,15		8,32		9,44	3,19			B+	197
<b>машиностроение</b>																					
ВКМ-Финанс	1 000	10,25	07.июн.06	27.дек.06	04.июн.08	11,0	28,5				100,95	101,30									
ГТ-ТЭЦ-2	1 500	12,50	22.июн.06		22.июн.06		4,7	101,00	-0,20	2 883 560	101,00	101,20		9,99	9,70	12,38	0,36			C	440
ГТ-ТЭЦ-3	1 500	12,04	21.апр.06	20.окт.06	18.апр.08	8,7	26,9	101,15	0,06	5 094 060	101,00	101,20	10,55		9,99	11,90	0,65			C	496
ИРКУТ-3	3 250	8,74	23.мар.06		16.сен.10		56,3	101,03	0,28	40 408 019	101,00	101,10		8,64		8,65	3,64			B	236
МИГ	1 000	10,50	07.июн.06	06.июн.07	03.июн.09	16,4	40,6	100,00	0,02	250 000	99,55	100,00	10,75			10,50	1,17			CCC+/ruBB	515
ОМЗ-4	900	14,25	02.мар.06	31.авг.06	26.фев.09	7,1	37,4				103,31	104,50								B-	
ПМЗ	1 200	9,70	25.апр.06	25.июл.06	21.июл.09	5,8	42,2	100,25	-0,10	10 034 510	100,23	100,64	9,47		9,14	9,68	0,43			B-	389
Промтрактор	1 500	10,70	06.июл.06	13.июл.06	03.июл.08	5,4	29,5	100,04	-0,08	53 046 697	100,03	100,10	10,86		10,53	10,70	0,41				



### Рынок рублевых облигаций

Выпуск	Объем выпуска, млн. руб.	Купонная ставка, %	Дата			Месяцев до		Цена	Изм.	Торговый объем, руб.	Котировки		Доходность, %				DVO1	Рейтинг		Сред. бл
			купона	оферты	погаш.	офрт.	погаш.				покупка	продажа	офрт.	погаш.	HPR	текущ.		S&P/M	НИК ойл	
<b>КОРПОРАТИВНЫЕ ОБЛИГАЦИИ (ПРОДОЛЖЕНИЕ)</b>																				
ГОТЭК	550	12,50	06.июн.06		06.июн.06		4,2	101,00	-0,20	3 030	101,00	101,20		9,62	9,33	12,38	0,32		C-	403
ГОТЭК-2	1 500	9,90	22.июн.06	23.июн.06	18.июн.09		4,1												C-	194
ЛОМО-2	700	14,20	11.июл.06		11.июл.06		5,4	102,21	1,01	561 135	101,00	101,80		9,14	8,92	13,89	0,42		D+	356
ОМК	3 000	9,20	08.июн.06		12.июн.08		28,8	102,58	0,27	1 865 930	102,45	102,59		8,13	8,92	8,97	2,07			194
Росконтракт	700	11,70	07.мар.06	05.сен.06	04.сен.07		7,2	99,88	-0,22	24 969 498	99,75	100,20	12,44	12,31	11,71	11,71	0,52		C+	685
РусТекстиль	500	18,80	14.мар.06		12.сен.06		7,5	103,13	-0,44	570 324	103,31	103,80		13,67	12,42	18,23	0,56		C-	808
РусТекстиль-2	1 000	14,30	09.мар.06	09.мар.06	05.мар.09		1,2	37,6			100,00	100,30							C-	194
РусТекстиль-3	1 200	12,00	25.апр.06	01.ноя.07	20.окт.09		21,3	45,3	99,49	39 390 842	98,60	99,49	12,54			12,06	1,44		C-	652
СалаватСтекло	750	11,60	28.мар.06	26.сен.06	25.мар.08		7,9	26,1	104,12	40 688 000	103,70	104,00	5,14	9,64	4,88	11,14	1,87			351
СалаватСтекло-2	1 200	9,28	03.май.06	31.окт.07	28.окт.09		21,3	45,5		20 034 500	99,85	100,25								
СвобСокол	600	13,55	25.май.06	25.май.06	22.ноя.07		3,8	22,0	101,03	30 307 500	100,60	101,00	10,24		9,90	13,41	0,29			465
СЗЛК	300	13,90	13.июл.06		13.июл.06		5,4	100,62	0,82	1 016 255	100,55	100,65		12,77	12,34	13,81	0,40		C	718
ТМК	2 000	10,30	20.апр.06		20.окт.06		8,7	101,69	0,25	45 225 200	101,62	101,83		7,95	7,60	10,13	0,67		B-	236
ТМК-2	3 000	11,09	28.мар.06	27.мар.07	24.мар.09		14,0	38,3	102,54	31 777 500	102,45	102,85	8,01			10,82	1,06		B-	241
ЧТПЗ	3 000	9,50	21.июн.06	18.июн.08	16.июн.10		29,0	53,2	102,03	103 273 148	102,11	102,50		8,71		9,31	2,06			252
ЯТХ	1 000	12,00	25.апр.06	24.окт.06	21.окт.08		8,9	33,1	100,13	2 503 250	100,03	100,20	12,09		11,44	11,98	0,65		C+	651
<b>финансы</b>																				
Абсолют	500	11,50	21.апр.06		21.апр.06		2,7	100,32	-0,19	802 560	100,33	100,51		10,37	9,97	11,46	0,20			478
АкБарс	500	8,80	05.апр.06		05.апр.06		2,1					101,48								
БИН	1 000	14,00	13.апр.06		13.апр.06		2,4												B-/ruBBB-	536
Газбанк	750	11,00	23.май.06	21.ноя.06	25.ноя.08		9,8	34,3	100,22	15 032 500	100,00	100,30	10,95		10,48	10,98	0,72			
Зенит	1 000	8,50	24.мар.06	24.мар.06	24.мар.07		1,7	13,9	100,20	1 002 000	100,15	100,30	7,08		6,87	8,48	0,14			149
Импэксбанк	1 000	10,23	21.апр.06	21.апр.06	20.апр.08		2,7	27,0	100,41	3 514 250	100,25	100,40	8,35		8,09	10,19	0,21		B-/B1 CCC-	276
КИТ Финанс	2 000	10,50	17.июн.06	22.дек.06	18.дек.08		10,8	35,1												
МастерБанк-2	1 000	12,75	26.май.06	26.май.06	23.май.08		3,8	28,1			100,45	100,64								
МИА-2	1 000	9,50	07.фев.06	06.фев.07	09.авг.08		12,4	30,7												
МКБ	500	11,50	26.апр.06	26.апр.06	25.апр.07		2,8	15,0			100,40	100,60							B1	
ММБ-1	1 000	8,30	14.фев.06		13.фев.07		12,6												BB	
МОИА	1 500	9,00	21.июн.06	21.июн.06	21.дек.10		4,7	59,5												
Петроком	1 000	15,00	16.мар.06		16.мар.06		1,5												B/ruA/Ba3	
Росбанк	3 000	9,25	13.фев.06	14.фев.07	15.фев.09		12,6	37,0			101,65	101,85							B-/ruBBB-/Ba3	
РСХБанк	3 000	7,50	08.мар.06	06.дек.06	04.июн.08		10,3	28,5											Baа2	
РТК Лиз-4	2 250	9,69	11.апр.06	11.апр.06	08.апр.08		2,3	26,6	100,30	170 569 556	100,17	100,40	8,12		7,87	9,66	0,18		B-	254
РусСтанд-2	1 000	14,00	14.июн.06		14.июн.06		4,5	102,27	0,22	29 616 370		102,60		7,73	7,55	13,69	0,35		B+/ruA+/Ba2	214
РусСтанд-3	2 000	8,40	22.фев.06	01.сен.06	22.авг.07		7,1	18,9											B+/ruA+/Ba2	
РусСтанд-4	3 000	8,99	02.мар.06	02.мар.06	03.мар.08		1,0	25,4		70 031 500		100,15							B+/ruA+/Ba2	
РусСтанд-5	5 000	7,60	16.мар.06	15.мар.07	09.сен.10		13,6	56,1											B+/ruA+/Ba2	
ХКФ-2	3 000	8,50	16.май.06	16.май.06	11.май.10		3,5	52,0				99,99							B-/Ba3	



## Рынок рублевых облигаций (продолжение)

Выпуск	Объем выпуска, млн. руб.	Купонная ставка, %	Дата			Месяцев до		Цена	Изм.	Торговый объем, руб.	Котировки		Доходность, %				DVO1	Рейтинг	Сред. бл	
			купона	оферты	погаш.	оферты	погаш.				покупка	продажа	оферты	погаш.	HPR	текущая				
<b>МУНИЦИПАЛЬНЫЕ ОБЛИГАЦИИ</b>																				
Башкортостан-4	500	8,02	16.мар.06		13.сен.07		19,7											BB-/Ba1	175	
Волг обл	600	13,00	15.июн.06		11.июн.09		40,9	108,25	-1,25	43 300	108,25	118,40		7,89	12,01		2,17			
Волг обл-2	700	6,48	22.июн.06		17.июн.10		53,3	110,20	0,00	11 020	109,00	111,00		7,58	5,88		2,59		135	
Воронеж обл-2	500	13,00	16.июн.06		18.июн.09		41,1	114,88	-3,59	811 053	114,30	114,88		7,51	11,32		3,09		121	
Иркут обл	800	10,50	20.июл.06		22.июл.07		17,9				102,85	103,00						B+		
Иркут обл-2	1 050	10,00	07.мар.06		07.сен.06		7,3				101,75	102,00						B+		
Ирк обл31-1	1 500	10,00	23.мар.06		17.дек.09		47,2				104,00							B+		
Ирк обл31-2	900	8,50	26.апр.06		23.окт.08		33,2	101,42	0,00	1 014 200	101,10	101,80		7,37	8,38		1,54	B+	134	
Коми-5	500	14,00	24.мар.06		24.дек.07		23,1	111,35	0,35	1 670 250	110,95	111,75		7,23	12,57		1,78	-/Ba3	117	
Коми-6	700	14,00	14.апр.06		14.окт.10		57,2	119,06	-0,54	190 500				7,67	11,76		4,14	-/Ba3	137	
Коми-7	1 000	12,00	23.май.06		22.ноя.13		95,1				110,00	114,97						-/Ba3		
Коми-8	1 000	9,00	06.мар.06		03.дек.15		119,8				97,05	101,00						-/Ba3		
Костром обл-4	800	13,00	14.мар.06		11.мар.08		25,7				107,70	108,50								
Красноярск-4	630	12,50	26.апр.06		27.окт.06		9,0	103,82	-0,28	43 604	103,82	104,10		7,32	7,03	12,04		0,69	174	
Крас край-3	3 000	7,00	05.апр.06		01.окт.08		32,5	99,35	0,00	40 688 319	99,35	99,58		7,24	7,05		1,89		107	
Краснод край	605	10,50	16.май.06		15.май.07		15,6	103,50	-0,02	3 105 000	103,45	103,80		7,33	10,14		1,20	B+/ruA+	172	
Лен обл-2	800	14,01	14.июн.06		08.дек.10		59,1				123,90	127,00						B+/ruA+		
Лен обл-3	1 300	13,50	16.июн.06		05.дек.14		107,7				112,00	131,00						B+/ruA+		
Москва-32	4 000	10,00	25.фев.06		25.май.06		3,8	101,55	-0,02	452 913	101,54	101,90		5,05	4,87	9,85		0,30	BBB-/Baa3	-54
Москва-35	4 000	10,00	18.мар.06		18.июн.06		4,6	101,87	-0,01	1 232 627	101,87	102,18		5,06	4,90	9,82		0,37	BBB-/Baa3	-53
Москва-37	4 000	10,00	23.мар.06		23.сен.06		7,8	103,15	-0,35	1 617 392	103,15	103,25		5,09	4,90	9,69		0,62	BBB-/Baa3	-50
Москва-27	4 000	15,00	20.мар.06		20.дек.06		10,8	108,45	-0,20	400 181	108,60	109,10		5,26	4,95	13,83		0,87	BBB-/Baa3	-33
Москва-31	5 000	10,00	20.фев.06		20.май.07		15,8				104,80	105,70						BBB-/Baa3		
Москва-42	3 000	10,00	13.фев.06		13.авг.07		18,6				105,80	106,20						BBB-/Baa3		
Москва-40	5 000	10,00	26.апр.06		26.окт.07		21,1	106,20	-0,99	55 882 760	106,05	107,50		6,35	9,42		1,62	BBB-/Baa3	33	
Москва-43	5 000	10,00	17.фев.06		17.май.08		27,9	108,75	-0,50	2 175	108,00	118,20		6,02	9,20	2,14		BBB-/Baa3	-15	
Москва-29	5 000	10,00	05.июн.06		05.июн.08		28,5	108,70	-0,10	2 146 746	108,41	108,95		6,05	9,20	2,21		BBB-/Baa3	-13	
Москва-36	3 000	10,00	16.июн.06		16.дек.08		35,0	110,63	-0,07	152 460 813	110,25	110,90		6,01	9,04	2,70		BBB-/Baa3	-26	
Москва-47	5 000	10,00	28.апр.06		28.апр.09		39,4	110,50	-0,19	11 046 105	110,20	110,90		6,12	9,05	2,95		BBB-/Baa3	-18	
Москва-41	5 000	10,00	30.июл.06		30.июл.10		54,7	111,60	-0,05	11 753 928	111,35	111,60		6,28	8,96	3,98		BBB-/Baa3	4	
Москва-38	5 000	10,00	26.июн.06		26.дек.10		59,7	114,54	0,11	100 991 116	114,35	115,40		6,59	8,73	4,37		BBB-/Baa3	23	
Москва-39	4 800	10,00	21.июл.06		21.июл.14		103,1	112,05	0,31	1 508 688 021	112,25	112,35		6,74	8,92	6,51		BBB-/Baa3	14	
Моск обл-3	4 000	11,00	19.фев.06		19.авг.07		18,8	106,86	-0,14	117 919 275	106,00	107,28		6,37	10,29	1,48		BB-/ruAA-/Ba3	40	
Моск обл-4	9 600	11,00	25.апр.06		21.апр.09		39,2	112,60	0,29	81 076 000	112,75	112,97		6,79	9,77	2,94		BB-/ruAA-/Ba3	49	
Моск обл-5	12 000	10,00	04.апр.06		30.мар.10		50,6	109,98	0,54	102 567 619	109,90	110,09		6,68	9,09	3,01		BB-/ruAA-/Ba3	42	
Нижегор обл-1	1 000	11,80	01.фев.06		01.ноя.06		9,1													
Нижегор обл-2	2 500	10,43	03.май.06		02.ноя.08		33,5	105,40	-0,21	37 000 502	105,25	105,70		7,33	9,90	1,87			124	
Новосибирск-2	1 500	12,00	07.мар.06		07.дек.06		10,3				104,10	104,50								
Новосибирск-3	1 000	13,00	12.июл.06		14.июл.09		42,0	114,54	0,14	458 161	114,40	114,70		7,72	11,35	3,13			141	
Новосиб обл	1 500	13,50	28.апр.06		27.июл.06		5,9	103,03	-0,12	656 286	102,66	102,95		7,28	7,03	13,10		0,46	169	
Новосиб обл-2	2 000	13,30	02.мар.06		29.ноя.07		22,2	109,92	-0,22	14 055 528	109,90	109,95		7,65	12,10	1,70			161	
Самар обл-1	1 185	12,00	04.апр.06		04.июл.06		5,1											BB-/ruAA-/Ba2		
Самар обл-2	1 500	6,82	16.мар.06		09.сен.10		56,1				100,50							BB-/ruAA-/Ba2		
Твер Обл-2	600	16,90	23.фев.06		23.ноя.06		9,9	107,30	-0,20	1 073	107,20	107,55		7,74	7,15	15,75		0,77	215	
Твер Обл-3	800	7,95	02.мар.06		30.ноя.08		34,5				100,96	101,15								
Томск	300	13,00	23.фев.06		22.ноя.07		22,0													
Томск обл-1	500	11,00	27.июл.06		27.июл.06		5,9				99,98							ruA		
Томск обл-2	600	11,00	13.апр.06		13.окт.07		20,7	104,95	-0,05	2 099	104,70	105,20		7,39	10,48	1,57		ruA	138	
Удмуртия	1 000	8,20	27.июн.06		27.дек.08		35,4	101,30	-0,40	21 273	101,30	101,79		7,84	8,09	2,49			156	
Уфа-3	400	10,03	18.июл.06		18.июл.06		5,6				100,11							B/ruA-		
Уфа-4	500	10,03	06.июн.06		03.июн.08		28,5	104,70	0,20	351 792	104,70			7,93	9,58	2,09		B/ruA-	175	
Хаб край-5	700	11,00	05.апр.06		05.окт.06		8,2				102,00	102,30								
ХМАО-2	3 000	12,00	28.май.06		27.май.08		28,2	111,90	0,42	11 190	110,00	113,00		6,49	10,72	2,22		BB/ruAA	32	
Чувашия-2	500	9,00	12.апр.06		13.апр.07		14,6	103,00	0,00	326 510	103,00	103,00		6,21	8,74	1,12			61	
Чувашия-4	750	12,33	28.мар.06		27.мар.09		38,4	113,70	-0,19	519 609	113,70	114,05		7,51	10,84	2,90			122	
Якутия-3	800	12,00	21.мар.06		17.июн.08		28,9				109,00	111,05						ruA		
Якутия-4	1 000	13,00	16.мар.06		16.мар.06		1,5				100,61	101,05						ruA		
Якутия-5	2 000	9,00	20.апр.06		21.апр.07		14,8				101,30	102,10						ruA		
Якутия-25006	2 000	10,00	16.фев.06		13.май.10		52,1	108,30	0,48	324 900	107,60	108,30		7,60	9,23	3,17		ruA	131	
ЯНАО	1 800	11,00	05.фев.06		03.авг.08		30,5	108,10	0,02	10 810	106,05	109,20		6,77	10,18	2,31		BB-/ruAA-/B1	54	
Яросл обл-2	1 000	13,28	04.апр.06		03.июл.07		17,3	107,93	0,23	2 159	107,75	108,10		7,20	12,30	1,33			147	
Яросл обл-3	1 000	12,00	18.май.06		17.ноя.06		9,7	103,40	-0,03	26 781	103,40	103,85		7,62	11,61	0,75			203	
Яросл обл-4	1 000	11,00	24.май.06		26.май.09		40,4	109,00	-0,05	15 467 100	109,00	109,10								



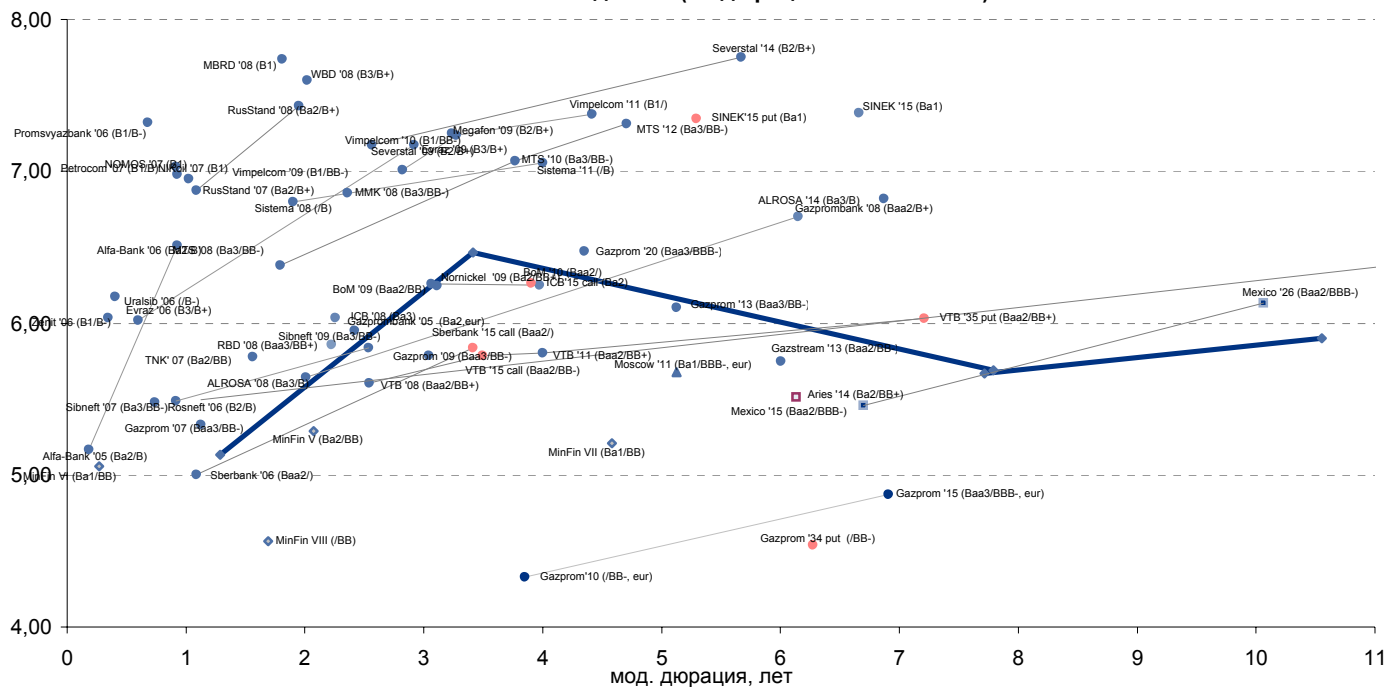
## Рынок еврооблигаций

Выпуск	Объем, тыс. ед.	Купон	Дата погашения	Дата след. Купона	Цена закрытия	Изменение, %	Доходность, %		Спрэд к индикатору, б.п.	Мод. дюрация
							погашения	текущая		
<b>СУВЕРЕННЫЕ ОБЛИГАЦИИ</b>										
Russia '07	\$ 2 400 000	10,00	26 июн 07	26 июн 06	106,44	-0,12	5,13	9,40	58,4	1,29
Russia '10	\$ 2 767 442	8,25	31 мар 10	31 мар 06	106,40	-0,05	6,46	7,75	198,6	3,41
Russia '18	\$ 3 466 671	11,00	24 июл 18	24 июл 06	146,95	0,01	5,69	7,49	105,1	7,79
Russia '28	\$ 2 500 000	12,75	24 июн 28	24 июн 06	181,38	0,00	5,90	7,03	122,4	10,55
Russia '30	\$ 18 400 000	5,00	31 мар 30	31 мар 06	111,82	-0,12	5,67	4,47	114,9	7,72
MinFin V	\$ 2 837 000	3,00	14 май 08	14 май 06	95,20	-0,01	5,29	3,15	74,4	2,07
MinFin VI	\$ 1 750 000	3,00	14 май 06	14 май 06	99,42	0,01	5,06	3,02	44,7	0,27
MinFin VII	\$ 1 750 000	3,00	14 май 11	14 май 06	90,03	0,02	5,21	3,33	69,5	4,58
MinFin VIII	\$ 1 322 000	3,00	14 ноя 07	14 май 06	97,36	-0,01	4,57	3,08	1,7	1,69
Aries '07	eur 2 000 000	5,53	25 окт 07	25 апр 06	104,93	-0,03	2,99	5,27		0,23
Aries '09	eur 1 000 000	7,75	25 окт 09	25 окт 06	113,82	-0,15	3,69	6,81	-78,6	3,22
Aries '14	\$ 2 435 500	9,60	25 окт 14	25 апр 06	127,97	-0,20	5,51	7,50	99,6	6,13
<b>МУНИЦИПАЛЬНЫЕ ОБЛИГАЦИИ</b>										
Москва '06	eur 400 000	10,95	28 апр 06	28 апр 06	101,80	-0,02	2,57	10,76	-248,7 / -204,1	0,22
Москва '11	eur 374 000	6,45	12 окт 11	12 окт 06	111,58	-0,04	5,68	5,78	46,9 / 116,4	5,12
<b>КОРПОРАТИВНЫЕ ОБЛИГАЦИИ</b>										
АЛРОСА '08	\$ 500 000	8,13	06 май 08	06 май 06	105,16	-0,12	5,64	7,73	5,8 / 112,5	2,01
АЛРОСА '14	\$ 500 000	8,88	17 ноя 14	17 май 06	114,23	-0,25	6,70	7,77	72,2 / 225,2	6,15
Alfa-Bank '06	\$ 190 000	8,00	13 апр 06	13 апр 06	100,50	0,05	5,17	7,96	55,5 / 71,5	0,18
Alfa-Bank '07	\$ 150 000	7,75	09 фев 07	09 фев 06	101,19	-0,06	6,51	7,66	137,9 / 196,3	0,92
Банк Москвы '09	\$ 250 000	8,00	28 сен 09	28 мар 06	105,58	-0,12	6,26	7,58	1,3 / 178,1	3,07
Банк Москвы '10	\$ 300 000	7,38	26 ноя 10	26 май 06	104,58	-0,07	6,25	7,05	-11,3 / 175,6	3,97
ВБД '08	\$ 150 000	8,50	21 май 08	21 май 06	101,84	-0,16	7,60	8,35	201,0 / 308,5	2,02
ВТБ '08	\$ 550 000	6,88	11 дек 08	11 июн 06	103,28	-0,22	5,61	6,66	-31,1 / 110,7	2,54
ВТБ '11	\$ 450 000	7,50	12 окт 11	12 апр 06	108,11	-0,11	5,80	6,94	-55,8 / 129,4	4,00
ВТБ '15	\$ 750 000	6,32	04 фев 15	04 авг 06	101,86	-0,19	6,76	6,20	30,9 / 224,0	3,49
ВТБ '35	\$ 1 000 000	6,25	30 июн 35	30 июн 06	103,00	-0,11	6,03	6,07	12,8 / 135,2	13,52
Вымпелком '09	\$ 450 000	10,00	16 июн 09	16 июн 06	108,80	-0,11	7,01	9,19	91,6 / 252,6	2,82
Вымпелком '10	\$ 300 000	8,00	11 фев 10	11 фев 06	102,61	-0,21	7,24	7,80	86,4 / 275,0	3,27
Вымпелком '11	\$ 300 000	8,38	22 окт 11	22 апр 06	104,57	-0,35	7,38	8,01	108,8 / 286,7	4,42
Газпром '07	\$ 500 000	9,13	25 апр 07	25 апр 06	104,41	0,01	5,33	8,74	20,1 / 78,5	1,13
Газпром '09	\$ 700 000	10,50	21 окт 09	21 апр 06	115,51	-0,19	5,79	9,09	-67,8 / 130,8	3,04
Газпром '10	eur 1 000 000	7,80	27 сен 10	27 сен 06	114,27	-0,19	4,33	6,83	-213,6 / -15,0	3,85
Газпром '13	\$ 1 750 000	9,625	01 мар 13	01 мар 06	119,97	-0,45	6,10	8,02	-36,1 / 159,1	5,12
Gazstream '13	\$ 646 500	5,625	22 июл 13	22 июл 06	99,25	-0,14	5,75	5,67	-25,7 / 123,6	6,00
Газпром '15	eur 1 000 000	5,875	01 июн 15	01 июн 06	107,35	-0,26	4,87	5,47	-97,6 / 35,2	6,91
Газпром '20	\$ 1 250 000	7,201	01 фев 20	01 авг 06	106,61	-0,08	6,48	6,75	/ 195,6	4,35
Газпром '34	\$ 1 200 000	8,625	28 апр 34	28 апр 06	126,92	-0,21	6,42	6,80	51,9 / 190,2	12,01
Газпромбанк '08	\$ 1 050 000	7,25	30 окт 08	30 апр 06	103,22	-0,12	5,95	7,02	11,3 / 144,9	2,42
Газпромбанк '15	\$ 1 000 000	6,50	23 сен 15	23 мар 06	97,77	-0,60	6,82	6,65	97,2 / 229,9	6,87
Евраз '06	\$ 175 000	8,88	25 сен 06	25 мар 06	101,74	-0,07	6,02	8,72	96,4 / 157,0	0,60
Евраз '09	\$ 300 000	10,88	03 авг 09	03 авг 06	111,26	-0,24	7,17	9,77	101,8 / 269,2	2,92
Зенит '06	\$ 125 000	9,25	12 июн 06	12 июн 06	101,07	-0,04	6,04	9,15	90,6 / 149,0	0,34
МБРР '08	\$ 150 000	8,63	03 мар 08	03 мар 06	101,66	-0,07	7,74	8,48	227,9 / 321,5	1,81
МДМ-Банк '06	\$ 200 000	9,38	23 сен 06	23 сен 06	102,04	0,00	5,82	9,19	121,2 / 127,5	0,61
Мегафон '09	\$ 375 000	8,00	10 дек 09	10 июн 06	102,46	-0,09	7,25	7,81	89,8 / 278,1	3,24
ММК '08	\$ 300 000	8,00	21 окт 08	21 апр 06	102,76	-0,09	6,86	7,79	105,6 / 235,5	2,36
МТС '08	\$ 400 000	9,75	30 янв 08	30 июл 06	106,18	-0,11	6,38	9,18	124,9 / 190,2	1,80
МТС '10	\$ 400 000	8,38	14 окт 10	14 апр 06	105,12	-0,19	7,07	7,97	38,3 / 256,7	3,77
МТС '12	\$ 400 000	8,00	28 янв 12	28 июл 06	103,27	-0,07	7,31	7,75	107,8 / 280,2	4,71
НИКойл '07	\$ 150 000	9,00	19 мар 07	19 мар 06	102,16	-0,02	6,95	8,81	182,0 / 240,4	1,02
НОМОС '07	\$ 125 000	9,13	13 фев 07	13 фев 06	102,07	-0,04	6,98	8,94	184,8 / 243,2	0,92
Норникель '09	\$ 500 000	7,13	30 сен 09	30 мар 06	102,81	-0,21	6,25	6,93	-2,7 / 176,9	3,11
Петрокоммерц '07	\$ 120 000	9,00	09 фев 07	10 фев 06	101,88	-0,05	7,03	8,83	189,9 / 248,3	0,91
Промсвбанк '06	\$ 200 000	10,25	27 окт 06	27 апр 06	102,01	-0,08	7,32	10,05	226,5 / 273,3	0,68
Промстройбанк '08	\$ 300 000	6,88	29 июл 08	29 июл 06	101,91	-0,13	6,03	6,75	29,7 / 155,5	2,25
Промстройбанк '15	\$ 400 000	6,20	29 сен 15	29 мар 06	99,75	-0,04	6,26	6,22	-11,5 / 171,5	3,90
РБР '08	\$ 170 000	6,50	11 авг 08	11 фев 06	101,48	-0,11	5,86	6,41	13,9 / 137,9	2,22
Росбанк '09	\$ 300 000	9,75	24 сен 09	24 мар 06	104,86	-0,08	8,19	9,30	172,3 / 365,6	2,11
Роснефть '06	\$ 150 000	12,75	20 ноя 06	20 май 06	105,52	-0,08	5,48	12,08	42,1 / 86,8	0,74
РусСтандарт '07	\$ 300 000	8,75	14 апр 07	14 апр 06	102,09	-0,10	6,87	8,57	166,5 / 236,0	1,09
РусСтандарт '08	\$ 300 000	8,13	21 апр 08	21 апр 06	101,37	0,01	7,43	8,02	188,6 / 291,3	1,95
Сбербанк '06	\$ 1 000 000	6,38	24 окт 06	26 апр 06	101,00	-0,01	5,00	6,32	/	1,09
Сбербанк '15	\$ 1 000 000	6,23	11 фев 15	11 фев 06	101,39	-0,10	5,84	6,14	-62,9 / 131,7	3,41
Северсталь '09	\$ 325 000	8,63	24 фев 09	24 фев 06	103,91	-0,12	7,17	8,30	124,1 / 267,9	2,56
Северсталь '14	\$ 375 000	9,25	19 апр 14	19 апр 06	108,96	-0,07	7,75	8,49	168,5 / 323,2	5,67
Сибнефть '07	\$ 400 000	11,50	13 фев 07	13 фев 06	105,88	-0,08	5,49	10,86	35,5 / 93,8	0,92
Сибнефть '09	\$ 500 000	10,75	15 янв 09	15 июл 06	113,10	-0,13	5,84	9,50	70,4 / 128,8	2,54
SINEK '15	\$ 250 000	7,70	03 авг 15	03 авг 06	100,78	-0,31	7,38	7,64	149,3 / 286,5	6,66
Система '08	\$ 350 000	10,25	14 апр 08	14 апр 06	106,89	-0,14	6,80	9,59	166,5 / 231,8	1,90
Система '11	\$ 350 000	8,88	28 янв 11	28 июл 06	105,97	-0,14	7,06	8,38	69,7 / 255,8	4,00
TNK '07	\$ 700 000	11,00	06 ноя 07	06 май 06	108,55	-0,09	5,78	10,13	64,8 / 123,2	1,56
Уралсиб '06	\$ 140 000	8,88	06 июл 06	06 июл 06	101,08	-0,03	6,18	8,78	112,0 / 156,6	0,41
ХКФ '08	\$ 150 000	9,13	04 фев 08	04 авг 06	101,69	-0,17	8,19	8,97	273,9 / 366,3	1,80

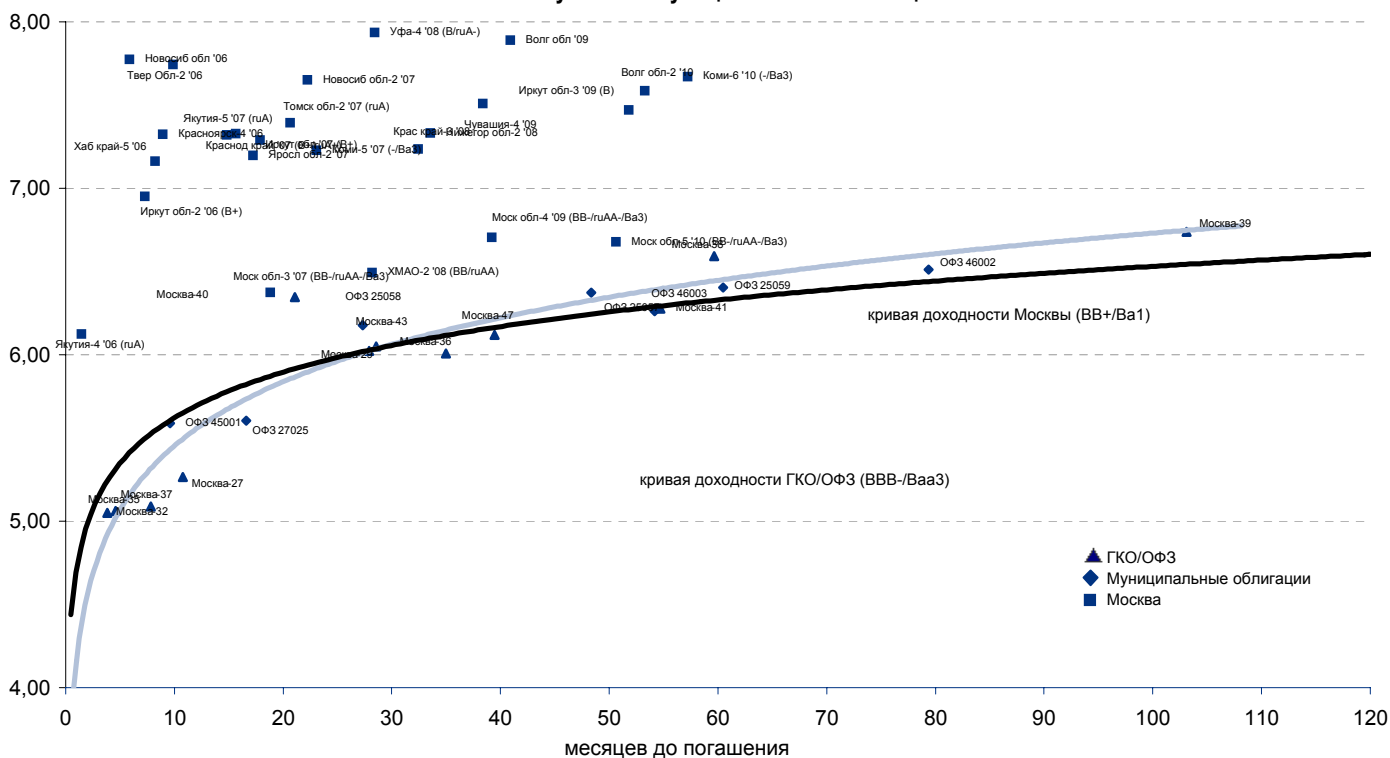




## Рынок внешних долгов (по дюрации обязательств)



## Рублевые муниципальные облигации



## Планируемые размещения

Дата	Выпуск	Организаторы	Объем размещ	Параметры	Оферта
01 фев 06	ОФЗ 25060	Минфин	8 000	3 года.	-
02 фев 06	Виктория-Финанс	Тройка Диалог	1 500	3 года.	1 год
02 фев 06	Газпромбанк	Газпромбанк	5 000	5 лет.	-
08 фев 06	ТатИнк	ТатИнк	500	2 года.	1 год
<b>08 фев 06</b>	<b>Москва-44</b>	-	<b>5 000</b>	<b>9,4 года.</b>	-
09 фев 06	Трансэро	Росбанк	2 500	3 года.	1,5 года
<b>15 фев 06</b>	<b>ОФЗ 46020</b>	<b>Минфин</b>	<b>8 000</b>	<b>30 лет.</b>	-
15 фев 06	ОФЗ 25060	Минфин	7 000	3 года.	-
15 фев 06	ОФЗ 46017	Минфин	8 000	-	-
15 фев 06	НМЗ. им. Кузьмина	Импэксбанк	1 200	4 года.	1,5 года
16 фев 06	Элеmtэ-2	ВТБ.ру	600	4 года.	1 и 3 года
<b>Итого:</b>			<b>47 300</b>		



## Бизнес-блок операций с долговыми инструментами

### Руководитель бизнес-блока

Александр Пугач, apugach@uralsib.ru

Сергей Шемардов, клиентский менеджер, she\_sa@uralsib.ru

Елена Довгань, клиентский менеджер, dov\_en@uralsib.ru

Анна Карпова, клиентский менеджер, kar\_am@uralsib.ru

Татьяна Архипова, клиентский менеджер, tarkhipova@uralsib.ru

Андрей Борисов, трейдер РЕПО, bor\_av@uralsib.ru

Борис Гинзбург, старший аналитик, bginzburg@uralsib.ru

Анастасия Залесская, аналитик, zal\_av@uralsib.ru

## Управление рынков долгового капитала

### Руководитель управления

Дмитрий Волков, vda@uralsib.ru

Илья Зимин, директор, zimin@uralsib.ru

Гузель Тимошкина, ст. специалист, tim\_gg@uralsib.ru

Дарья Сонюшкина, ст. специалист, son\_da@uralsib.ru

## Аналитическое управление

### Руководитель управления

Петру Вадува, vad\_pe@uralsib.ru

### Заместитель руководителя управления

Константин Чернышев, che\_kb@uralsib.ru

#### Стратегия

Петру Вадува, руководитель управления, vad\_pe@uralsib.ru

Владимир Савов, ст. аналитик, sav\_vn@uralsib.ru

Мария Плотникова, аналитик, plo\_my@uralsib.ru

Наталья Майорова, аналитик, mai\_ng@uralsib.ru

#### Металлургия/Машиностроение

Вячеслав Смольянинов, ст. аналитик, smo\_vb@uralsib.ru

Кирилл Чуйко, аналитик, chu\_ks@uralsib.ru

#### Телекоммуникации

Константин Чернышев, ст. аналитик, che\_kb@uralsib.ru

Станислав Юдин, аналитик, yud\_sa@uralsib.ru

#### Нефть и газ / Энергетика

Каюс Рапану, ст. аналитик, rap\_ca@uralsib.ru

Алексей Кормщицов, аналитик, kor\_an@uralsib.ru

Матвей Тайц, аналитик, tai\_ma@uralsib.ru

Анна Юдина, аналитик, udi\_an@uralsib.ru

#### Банки

Владимир Савов, ст. аналитик, sav\_vn@uralsib.ru

#### Потребительский сектор

Марат Ибрагимов, ст. аналитик, ibr\_my@uralsib.ru

#### Экономика России

Владимир Тихомиров, ст. экономист, tih\_vi@uralsib.ru

### Редактирование/Полиграфия/Перевод

Марк Брэдфорд, ст. редактор (англ. яз.),

bra\_ms@uralsib.ru

Кристофер Роуз, редактор (англ. яз.),

ros\_ch@uralsib.ru

Юлия Прокопенко, ст. редактор,

pro\_ja@uralsib.ru

Андрей Пятигорский, ст. редактор,

pya\_ae@uralsib.ru

Юлия Крючкова, переводчик/редактор, kru\_jo@uralsib.ru

### Интернет / Базы данных

Кирилл Братанич, специалист, bra\_kv@uralsib.ru

Настоящий бюллетень предназначен исключительно для информационных целей. Ни при каких обстоятельствах этот бюллетень не должен использоваться или рассматриваться как oferta или предложение делать offerты. Несмотря на то, что данный материал был подготовлен с максимальной тщательностью, УРАЛСИБ не дает никаких прямых или косвенных заверений или гарантий в отношении достоверности и полноты включенной в бюллетень информации. Ни УРАЛСИБ, ни агенты компании или аффилированные лица не несут никакой ответственности за любые прямые или косвенные убытки от использования настоящего бюллетеня или содержащейся в нем информации.

Все права на бюллетень принадлежат ООО «УРАЛСИБ Кэпитал», и содержащаяся в нем информация не может воспроизводиться или распространяться без предварительного письменного разрешения. © УРАЛСИБ 2005